

報告書

テーマ: 見張り台の上で見張りたい。

- ・6団には上位に入るテーマ名だと思っのでよく考えられたと感じた。

目的: パイオニア章をとる。

- ・全ての項目も2日間かけて達成することが出来た。

目標: 安心安全な見張り台をつくる。

- ・ひもの縛りが緩く、ぐらぐらだったものの大人とか建てること出来た。建てた後、大人4人で支えないといけないほど自立しなかった。

展開場所: チャレンジ広場

- ・大きい塔を建てるのに十分な広さでやりやすかった。

所属: 西尾6団ボーイ隊、バンチャー隊

持ち物: 軍手、タオル、寝巻き物、ハンドブック、クッカー、ヘッドライト

- ・糧食式のためにハットを2個追加した。服装、長袖と安全のためのヘルメットを追加したが全員に伝達することが出来なかった。これからは変更点があった時は、すぐに伝え直し、あらかじめ想定される持ち物は追加しておく。

展開日: 6/27(土) 28(日)

学校によってテスト期間がバラバラで全員集まることが困難だった。これからはできるだけ忙しい時期を狙って行っていきたい。

6/27




ライオン班が模型作りをしている様子。



ソウ列王が模型作りをしている様子。



ソウ列王が協力して作業している様子。



ソウ列王が模型の長さをみんなで考えている様子。



ベンチャーがわりの確認をしている様子。



ホーイ隊が支え、ベンチャーが角仕切りへの確認をしている様子。



ひもで引る張り上げが建てた様子。



最初に登り、後から登る人たちの勇気つけた者。



上まで登り、上から写真を撮影中。

タイムスケジュール

1日目 予定

16:00 チャレンジ広場集合

20:00 各しほり方解説

16:15 設計の手順説明

21:00 解散

17:00 模型製作開始

19:00 夕食

当日

16:00 チャレンジ広場集合

20:00 模型製作再開

16:15 設計の手順説明

21:00 解散

16:30 模型製作開始

19:00 夕食

1日目の反省

1日目はホーイ隊にパイオニアリングの模型を作ってもらいました。
セグメントで作ってもらったので完成するまで時間がかかりました。
各班とも上手に作ってくれたので次の日のために良いイメージをもてたと
思います。しほり方は教える時間がなかったので次の日にまわりました。

2日目 予定

9:00	チャレンジ広場集合	13:00	作成再開
9:30	工程の説明	17:30	完成
10:00	見張り台作成開始	18:00	解体開始
12:00	昼食	19:00	解散

当日

9:00	チャレンジ広場集合	14:15	作成再開
10:00	工程の説明	17:30	完成
10:30	見張り台作成開始	18:30	解体開始
13:00	昼食	19:30	解散

2日目の反省

作成開始時間が少し遅れてしまった。役割分担がスムーズに行えなかったため、作業スピードが遅く、時間がとんとん遅れてしまった。しかしこの作業工程が曖昧だったので前にはっきりと決めておくべきだった。

< 安全対策 >

○ 刃物

- ・ 使う時は、軍手をつける
- ・ 地面に置かない。
↳ 使わない時には、ケースをつけて箱にしまう
- ・ 使っている人の近くには、近づかない。

○ その他

- ・ 竹を持つときは、周りに注意して運搬する
- ・ 作業着に着替えて活動する
- ・ 定期的に水分補給する
- ・ 帽子をかぶる
- ・ 休憩時間をとる
- ・ 大型建築物などの起こす際は慎重に起こす
- ・ ナタを使う時は周囲の安全を確認する
- ・ マスク着用

< 反省 >

刃物を使う時には、軍手をつけて、地面に置かずしっかりと安全に気をつけて
使用することができた。

竹を持つときや、建築物を起こす際などには声をかけて運搬などをする
ことができた。

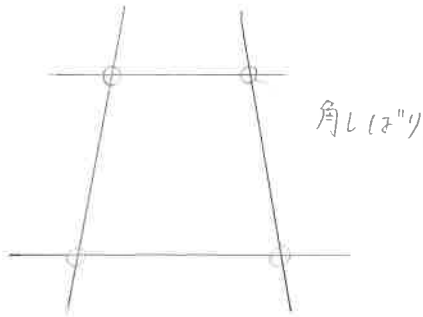
暑い中でも休憩や水分をこまめにしっかりと取り、誰一人体調を崩すことなく作業に
取り組むことができた。

<作業手順>

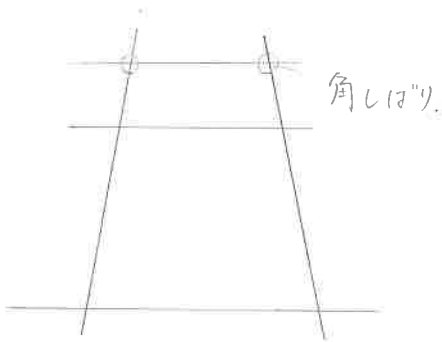
1. 3mの竹、2本を荒縄で、はさみは"リ"でつなげる

×2

2. 図のように4ヶ所に角しほりをする ×2



3. 手すりを角しほり"リ"でつなげる



4. 2つを角しほり"リ"で連結させる

5. 斜めに2本、支えを入れて筋交いでしめる。

6. はしごを50cm間隔で足場をつくる。

7. 長さ1mの大量のすのこをいはらう完成。

当日

1~5までは予定通り行えた。

6 時間の関係上糸縄はしごで作ったので
足場の間隔が広くて登るのが大変になりました。

7. 時間の関係上、省略

<まとめ>

・田中 仁哉

2日に分けてバイオアリンクをしました。1日目は、設営士の利便と木模型の作成をしたのですが、時間ギリギリでなんとか作り終えることが出来ました。ソウリ王モライオン王モリ王員が抜けて入りたりしたので、扉の機械部分に対応できていたので、ボーイ隊の成長を感じました。手川夏の新設明日に関してベンチャーだけで事前に話し合っておかなくてうまく説明することが出来ました。2日目 実際には建てる際、役割分担があまりうまくいかず、完成するのにたいがい時間があいてしまいました。はじめての場でも考えたので次作の際には、はじめてもしっかり作り方を決めて作りたいと思います。

・松浦 任依

今日、初めて大型建築物を作りました。いつもは麻ひもを使っていましたが今日は荒縄を使って作りました。荒縄は、太く、とてもしほりやすかったのですが、できた時にはしっかりと固定されていつもは、使用目的を考えて種類を選ぶ必要があるなと思いました。

私はベンチャーとしてあまり指示をすることができませんでした。今後は、自分からしほりを指示して効率良く作業ができるようにしていきたいです。

バイオアリンクを通して学んだことを、今後の活動に生かしていきたいです。

・宮本 尚樹

今回バイオアリンク竟をとるため2日間に分けて行いました。1日目は実際に建てる塔の模型をボーイ隊の子たちに製作してもらいました。思ったより時間がかかりましたが各班とも上手に作ってくれました。2日目は最初雨が降ったので、できるか不安でしたが、全員で協力して何とか1日で完成させることができました。最後時間が足りず、はじこは簡単に済ませ、床も作りすることができませんでした。次ベンチャー隊だけで作る際は、今回の反省を生かしてさらに良いものを作りたいです。